



>Ibram +  
museus  
brasileiros



Ministério da  
Cultura



Brasília, 18 de setembro de 2012.  
Informativo Temático nº 14

## Conexões Rondônia

### *Museus em Números* e as políticas culturais em RO

A Política Nacional de Museus (PNM), lançada em 2003, deu início a uma série de diretrizes que fortaleceram o campo museal no país. O empenho do Ministério da Cultura (MinC) em aparelhar o setor enquanto um centro difusor de referências culturais, nos últimos dez anos, possibilitou o desenvolvimento de ações estratégicas e sua inserção na política estatal. Nesse processo de consolidação e institucionalização do campo, sucedem à PNM o Plano Nacional de Cultura (PNC), aprovado em 2010, e o Plano Nacional Setorial de Museus (PNSM), instituído em 2009, como importantes instrumentos de planejamento para o campo.

Com a criação do Instituto Brasileiro de Museus (Ibram) e do Estatuto de Museus, ambos em 2009, o poder estatal buscou institucionalizar o setor museal e ampliar o diálogo com os diversos atores da sociedade civil na construção de ações. Com a finalidade de promover e assegurar a implementação de políticas para o campo, o Ibram também é responsável pelo mapeamento e o cadastramento dos museus do país, realizado pelo Cadastro Nacional de Museus (CNM). Em 2011 foi lançada, a partir dos dados coletados pelo CNM, a publicação *Museus em Números*<sup>1</sup> que, pela primeira vez, apresenta um diagnóstico sobre o setor museal nacional, assim como de cada Unidade Federativa.

As informações apresentadas na publicação *Museus em Números* sobre o Estado de Rondônia fornecem dados importantes para o desenvolvimento de ações nos 15 museus mapeados. Segundo esse estudo, do total de instituições rondonienses, cinco encontram-se na capital, Porto Velho (Gráfico 1 – RO). Observa-se, ainda, que 75% dos museus são administrados pelo poder público (Gráfico 3 – RO)<sup>2</sup>. Esse dado reforça a participação do poder estatal na adoção de medidas estratégicas de valorização e difusão do patrimônio, previstas no PNC e no PNSM.

<sup>1</sup> Publicação resultante de estudo realizado com 1500 instituições museológicas que responderam ao questionário autodeclaratório do Cadastro Nacional de Museus (data de corte da pesquisa: Setembro de 2010). Disponível em: <http://www.museus.gov.br/publicacoes-e-documentos/museus-em-numeros/>

<sup>2</sup> Os dados a partir do Gráfico 3 dizem respeito aos 4 museus que responderam ao questionário de cadastramento do CNM.



>Ibram +  
museus  
brasileiros



Ministério da  
Cultura



O Estatuto de Museus, Lei que regulamenta os museus brasileiros e institucionaliza o campo, prevê, entre outras diretrizes, a obrigatoriedade da criação e implementação de instrumentos de gestão, como o plano museológico. Observa-se, no entanto, que até a data de corte da pesquisa não havia museus com plano museológico no Estado de Rondônia. Por outro lado, 25% das instituições declararam possuir regimento interno (Gráfico 4). Com base nas metas apresentadas no Eixo V (Gestão e Institucionalidade da Cultura) do PNSM, que apresenta ações e estratégias de difusão e apoio na aplicação do Estatuto, há perspectiva de incremento deste cenário nos próximos anos.

O PNSM e o PNC estabelecem diretrizes visando a democratização dos espaços culturais e identificam a necessidade de se criar políticas de acessibilidade e ações voltadas para melhoria das infraestruturas existentes. No Estado de Rondônia, 75% dos museus encontram-se abertos e, no momento do corte da pesquisa, 25% em processo de implantação (Gráfico 9 – RO). Cabe destacar que, dos museus cadastrados, nenhum declarou possuir infraestrutura para recebimento de turistas estrangeiros, mas todos afirmaram dispor de rampa de acesso para PNE (Gráfico 13 - RO).

O quadro de profissionais dos museus de Rondônia, em relação ao setor ou especialidade (Gráfico 24 - RO), evidencia a importância da elaboração de políticas locais para o campo. É possível verificar uma maior quantidade de profissionais na área administrativa e de diretoria, com destaque para os historiadores na área técnica. No entanto, funções técnicas importantes para o setor, como museólogos, conservadores, arquivistas e bibliotecários encontram-se sem representação no Estado, de acordo com as informações apresentadas pelos museus. Nesse sentido, visando contemplar as demandas locais, o PNSM prevê o estímulo à realização de concursos públicos e à contratação de celetistas para o desempenho profissional nos museus.

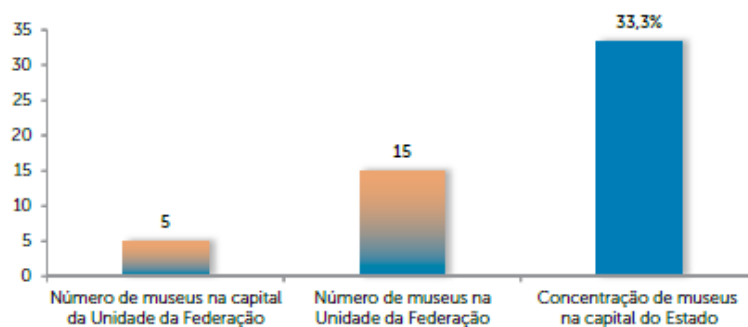
O percentual de 25% de museus que possuem orçamento próprio em Rondônia (Gráfico 26 – RO) evidencia, também, a importância dos mecanismos de fomento e financiamento previstos no PNC e no PNSM para a descentralização de recursos públicos. O Governo Federal, por meio do Programa de Fomento aos Museus do Ibram, visa incentivar a transformação deste cenário com o lançamento de editais e prêmios anualmente.

Gráficos da publicação *Museus em Números* (Ibram, 2011) utilizados neste informativo:



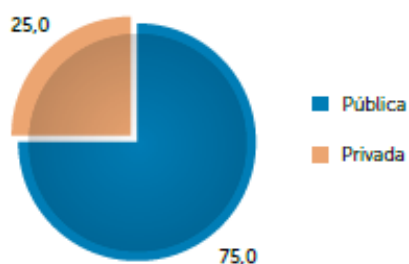
FONTE: CADASTRO NACIONAL DE MUSEUS - IBRAM / MINC, 2010

**GRÁFICO 1 - NÚMERO DE MUSEUS NA CAPITAL E NA UF E PORCENTAGEM (%) DE CONCENTRAÇÃO DE MUSEUS NA CAPITAL, RONDÔNIA, 2010**



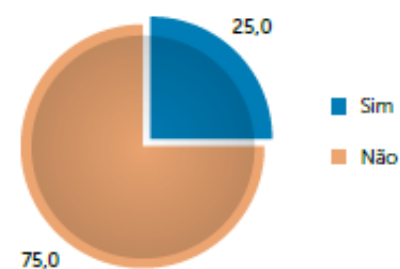
FORNTE: CADASTRO NACIONAL DE MUSEUS - IBRAM / MINC, 2010

**GRÁFICO 3 - PORCENTAGEM (%) DE MUSEUS POR NATUREZA ADMINISTRATIVA, RONDÔNIA, 2010**



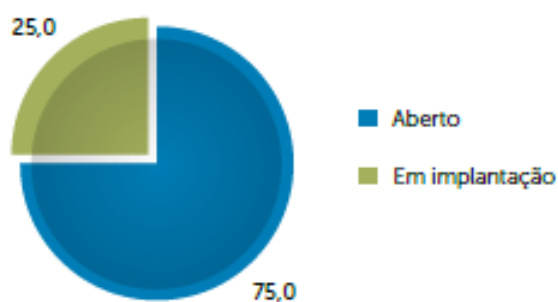
FORNTE: CADASTRO NACIONAL DE MUSEUS - IBRAM / MINC, 2010

**GRÁFICO 4 - PORCENTAGEM (%) DE MUSEUS SEGUNDO A EXISTÊNCIA DE REGIMENTO INTERNO, RONDÔNIA, 2010**



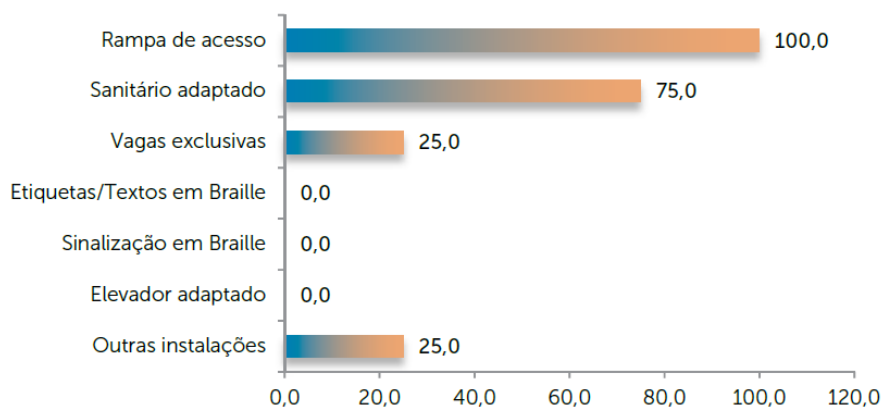
FORNTE: CADASTRO NACIONAL DE MUSEUS - IBRAM / MINC, 2010

**GRÁFICO 9 - PORCENTAGEM (%) DE MUSEUS SEGUNDO SITUAÇÃO DE ABERTURA AO PÚBLICO, RONDÔNIA, 2010**



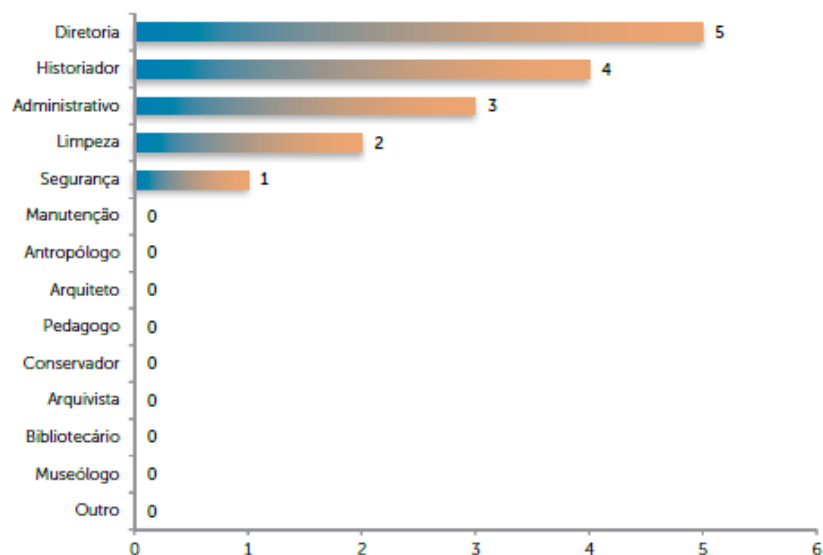
FONTE: CADASTRO NACIONAL DE MUSEUS - IBRAM / MINC, 2010

**GRÁFICO 13 - PORCENTAGEM (%) DE MUSEUS POR TIPOS DE INSTALAÇÕES PARA PORTADORES DE NECESSIDADES ESPECIAIS, RONDÔNIA, 2010**



FONTE: CADASTRO NACIONAL DE MUSEUS - IBRAM / MINC, 2010

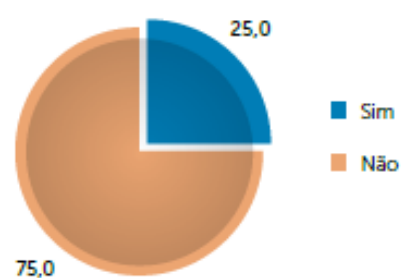
**GRÁFICO 24 - NÚMERO DE FUNCIONÁRIOS DOS MUSEUS SEGUNDO SETOR OU ESPECIALIDADE, RONDÔNIA, 2010**



FONTE: CADASTRO NACIONAL DE MUSEUS - IBRAM / MINC, 2010

Nota: Foram contabilizados os estagiários, bolsistas e voluntários.

**GRÁFICO 26 - PORCENTAGEM (%) DE MUSEUS SEGUNDO EXISTÊNCIA DE ORÇAMENTO PRÓPRIO, RONDÔNIA, 2010**



FONTE: CADASTRO NACIONAL DE MUSEUS - IBRAM / MINC, 2010

Instituto Brasileiro de Museus/MinC  
[conexoesibram@museus.gov.br](mailto:conexoesibram@museus.gov.br)  
[WWW.MUSEUS.GOV.BR](http://WWW.MUSEUS.GOV.BR)